

Schrijven

blokletters

Tip 1: Druk niet te hard met je potlood op je papier.

Tip 2: Eerst goed zitten!

Tip 3: Niet alles in één keer. Tien minuten per dag is echt genoeg.



Alle pootletters op een rij

b b

d d

f f


g g

h h

k k

l l

p
t t




Even de boel door elkaar schudden: hou de volgorde in de gaten!

b b d d f f g g h h j j k k l l p p t t
b b d d f f g g h h j j k k l l p p t t
b b d d f f g g h h j j k k l l p p t t

Nu het echte werk! Klaar voor? Zet je stopwatch dan maar klaar!

Misschien hebben papa, mama, broer, zus of een vriendje via video-chat wel zin om even mee te doen?



We gaan de tijd zetten op 1 minuut. Eens kijken hoeveel letters je NU kunt schrijven! Ja, netjes natuurlijk! Als je er erg ver naast schiet, telt die letter niet mee, hoor!

Yes?

Let's go! En tja, steeds een stapje moeilijker!

Ronde 1

b b d d f f g g h h j j k k l l p p t t b b d d f f

Ronde 2

a a e e o o i i u u a a e e i i o o u u a a e e o o

Ronde 3

m m n n r r s s c c x x v v w w z z m m n n r r

Ronde 4 (ben je er klaar voor?)


a b c d e f g h i j k l m n o p r s t u v w x y z

a b c d e f g h i j k l m n o p r s t u v w x y z

Ronde 5

b d f g r s b d f g r s b d f g r s b d f g r s b

Ennnn de rest



c c

c c

m m

m m

n n

r r

s s

v v

w w

x x

z z

Alle klinkers

a a

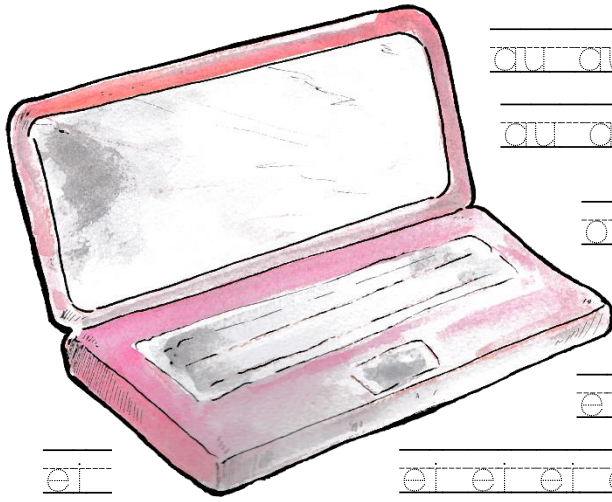
e e

i i

o o

u u

Alle tweeklanken



au au au au au au au au au au au

ou ou ou ou ou ou ou ou ou ou ou

eu eu eu eu eu eu eu eu eu eu eu

ui ui ui ui ui ui ui ui ui ui ui

ie ie ie ie ie ie ie ie ie ie ie

ij

oe oe oe oe oe oe oe oe oe oe oe

eu eu eu eu eu eu eu eu eu eu eu

ui ui ui ui ui ui ui ui ui ui ui

ie ie ie ie ie ie ie ie ie ie ie

ij ij ij ij ij ij ij ij ij ij ij

oe oe oe oe oe oe oe oe oe oe oe

Tip aller tips:

Heb je nog van die witte klei in huis? Wat dáár kun je toffe dingen mee maken!

Draai balletjes van de klei, ongeveer zo groot als een pingpongbal. Druk die plat, zodat je een redelijk ronde cirkel krijgt.

Neem een klein mesje of de achterkant van een vork en druk voorzichtig letters in je cirkels.

Als laatste: prik een gaatje met een satéprikker.

Wacht tot je lettercirkels droog zijn en:

1 maak er een mooie hanger van aan de kast/deur

2 maak je eigen scrabble!

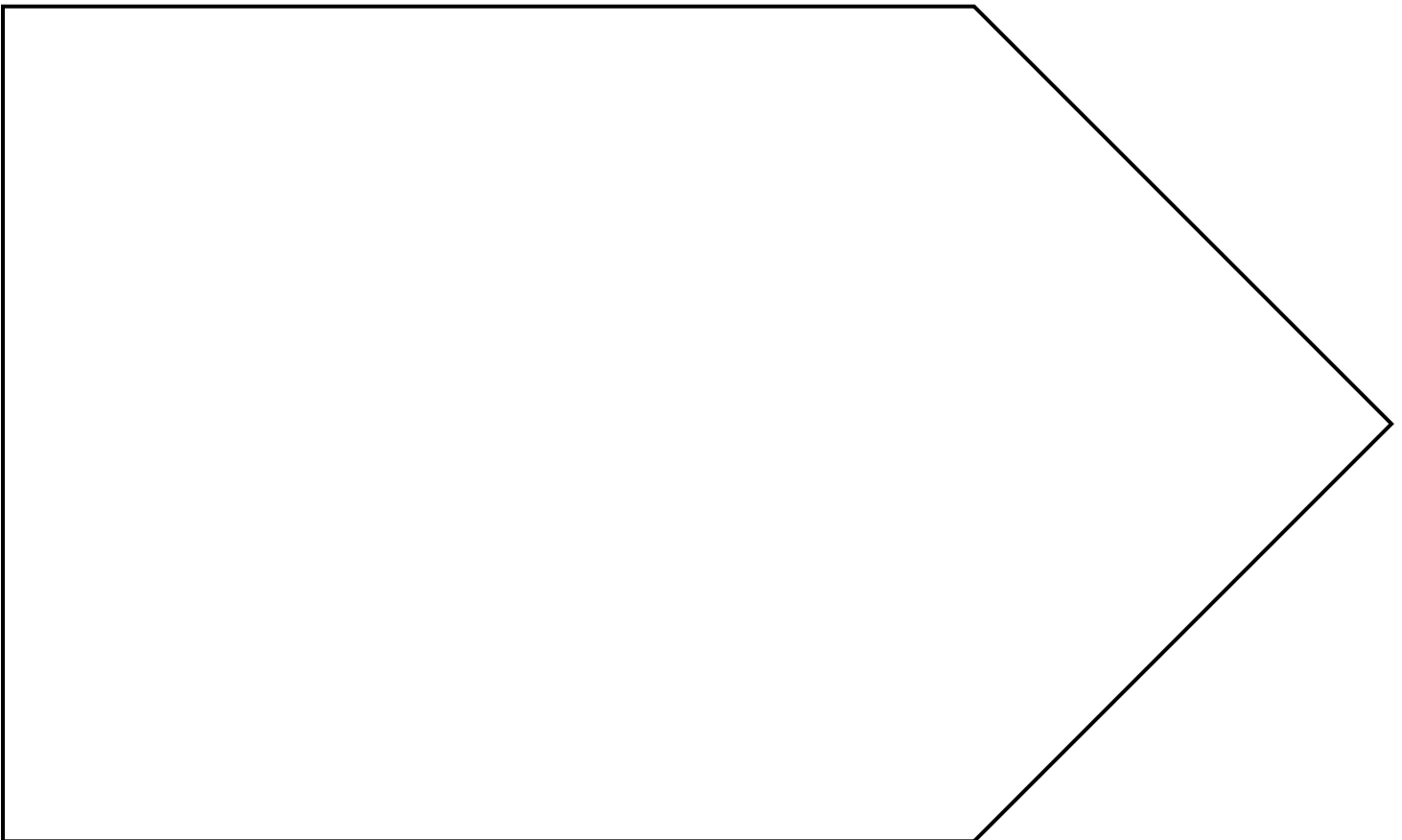
3 speel een verstopspel met letters en maak woorden met de letters die je vindt.

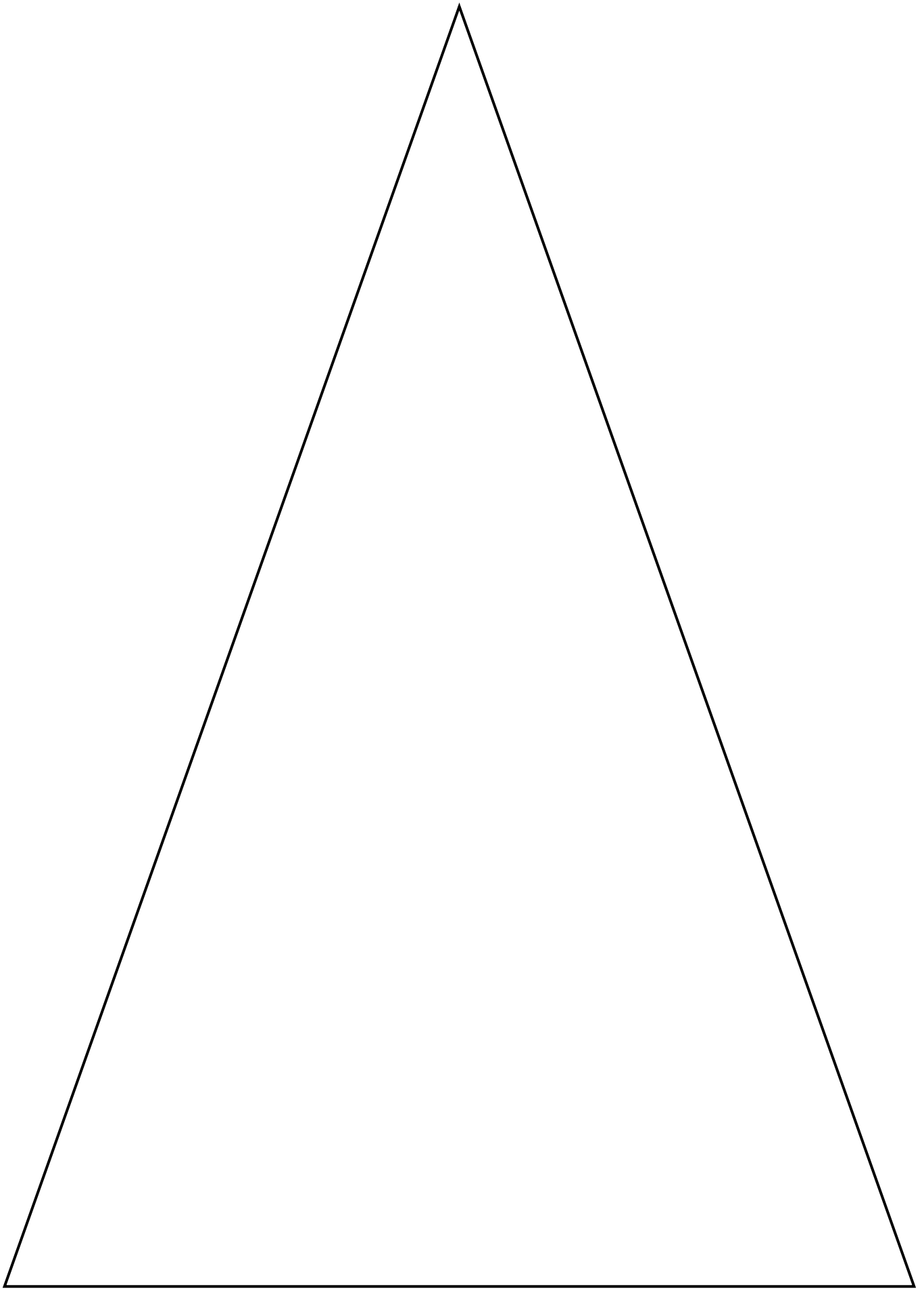



Het is sowieso erg leuk om letters op kiezelstenen te tekenen.

Ik weet niet hoe het met jou zit, maar ik vind letterkunst het gaafste wat er is!


Gebruik de letterbladen op de volgende bladzijdes om zelf met kleurtjes en papier de tofste letters te maken! Knip ze uit en maak je eigen slinger!



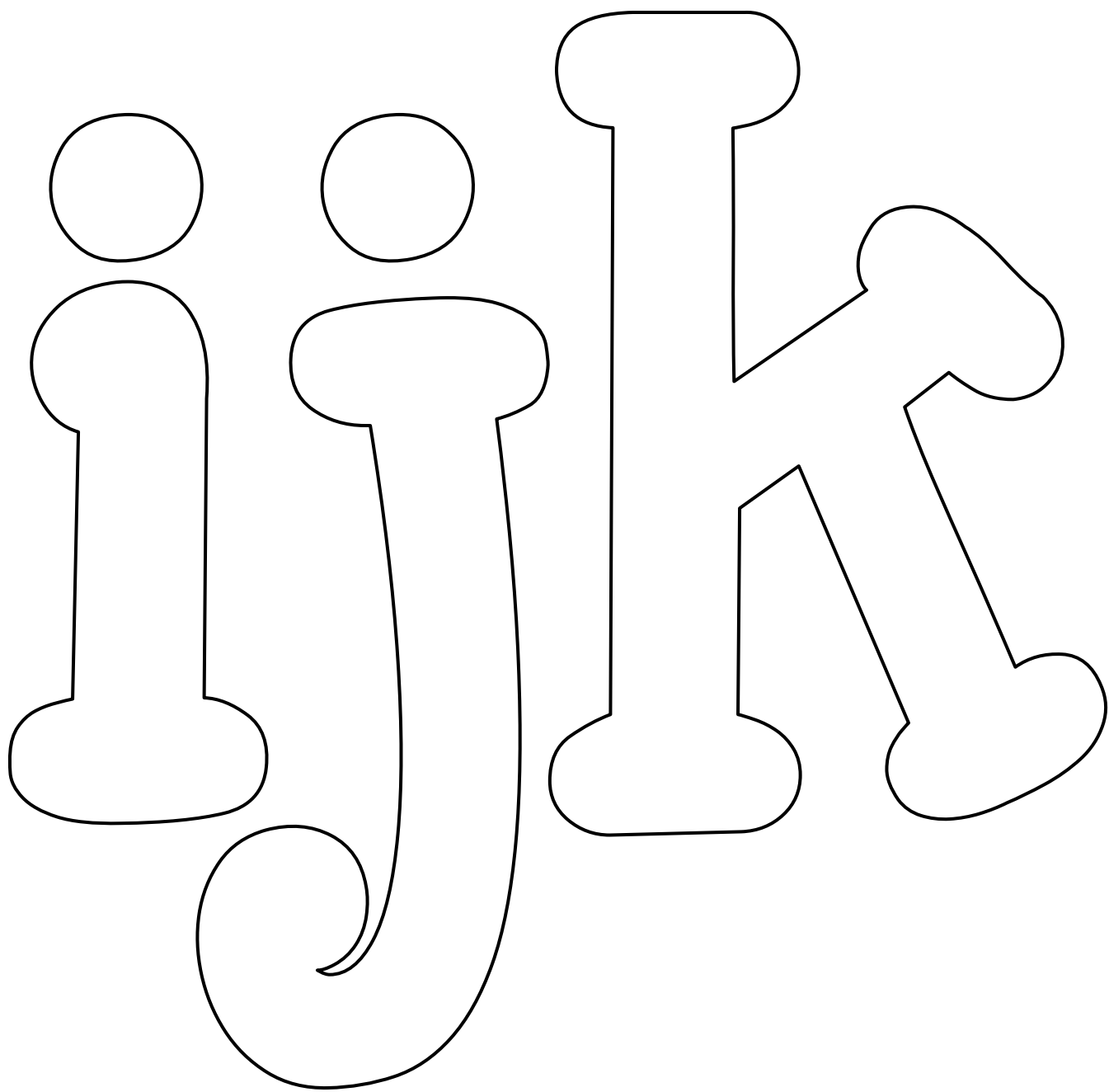




c d



gn



imn

no

poor

rs

